

# Officina Portobello



# 01

## Arte da porcelanateria.

A arte da porcelanateria é a combinação da maestria artesanal com equipamentos e tecnologia de ponta, garantindo a precisão técnica e a atenção minuciosa aos detalhes.

O porcelanato Portobello como matéria-prima representa um modo de ver e interpretar o design de superfícies, mosaicos, bancadas e mobiliário, substituindo de forma mais sustentável e com vantagens técnicas, recursos naturais e manufaturados como mármore, pedras naturais, madeira e concreto.



## The art of porcelain tiling

Porcelain tiling art is the combination of handcraft mastery with cutting-edge equipment and technology, ensuring technical precision and meticulous focus on the details.

Portobello porcelain tiles as a raw material represents a way to see and interpret surface, mosaic, counter, and furniture design. They replace, more sustainably and with more technical advantages, natural and manufactured resources like marble, natural stones, wood, and concrete.



## Arte del porcelanato

El arte de la porcelanato es la combinación de la maestría artesanal con equipos y tecnología de punta, garantizando la precisión técnica y la atención minuciosa a los detalles.

El porcelanato Portobello como materia prima representa un modo de ver e interpretar el diseño de superficies, mosaicos, encimeras y mobiliario, sustituyendo de forma más sustentable y con ventajas técnicas, recursos naturales y manufacturados como mármoles, piedras naturales, madera y hormigón.



## Ícaro

Prêmio ABF+RDI Design 2018  
Prêmio Design Museu da  
Casa Brasileira 2018

2018 ABF+RDI Design Award

2018 Museu da Casa  
Brasileira Design Award

Premio ABF+RDI Design 2018  
Premio Design Museu da  
Casa Brasileira 2018



# 02

## Solução completa.

Porcelanato Mobiliário

Matéria inovadora, expertise de porcelanista e design contemporâneo fazem da Officina Portobello uma referência para arquitetura e design.



## Complete solution

### Porcelain Tiles Furniture

Innovative materials, porcelain tile expertise, and contemporary design make Officina Portobello a reference for architecture and design.



## Solución completa

### Porcelanato Mobiliario

Materia innovadora, experiencia de artesano en porcelana y diseño contemporáneo hacen de la Officina Portobello una referencia para arquitectura y diseño.



# 03

## Inovação aberta.

Movimentar-se pelo mundo. Atitude de inovação aberta. Olhar sempre atento. Tendências. Referências. Diálogo. Interação. Pesquisar, aprender, transpirar, colaborar e criar.


Ritmo do Design Portobello.



## Open innovation

Moving across the world. Open innovation attitude.  
An always attentive perspective. Trends. References.  
Dialog. Interaction. Researching, learning, perspiring,  
collaborating, and creating.


Portobello Design Pace.



## Innovación abierta

Moverse por el mundo. Actitud de innovación abierta.  
Mirada siempre atenta. Tendencias. Referencias.  
Diálogo. Interacción. Investigar, aprender, transpirar,  
colaborar y crear.

Ritmo del Design Portobello.





## Jader Almeida

Formado em arquitetura, com peças premiadas nos principais concursos nacionais e internacionais de design, Jader Almeida conquista cada vez maior destaque e segue aprimorando seu trabalho com a participação em feiras, exposições, visitas técnicas e cursos em diversos países. Comandando com visão estratégica a materialização de seus projetos numa linha complexa e extensa de mobiliário e objetos, Jader Almeida alia o mais avançado sistema de fabricação serial moveleira com o tratamento requintado e insubstituível do acabamento manual.

Holding a degree in architecture, having his pieces awarded in the major national and international design contests, Jader Almeida outstands more and more. Meanwhile, he improves his works by taking part in fairs, exhibitions, technical visits, and courses around the world. Commanding in a strategic view, his projects come to life in a complex and extensive line of furniture and objects. Jader Almeida combines the most advanced serial manufacturing system for furniture with the sophisticated and unique manual finishing treatment.

Formado en arquitectura, con piezas premiadas en los principales concursos nacionales e internacionales de diseño, Jader Almeida conquista cada vez mayor destaque y sigue perfeccionando su trabajo con la participación en ferias, exposiciones, visitas técnicas y cursos en diversos países. Comandando con visión estratégica la materialización de sus proyectos en una línea compleja y extensa de mobiliario y objetos, Jader Almeida alia el más avanzado sistema de fabricación serial de mueble con el tratamiento sofisticado e insustituible del acabado manual.




## Ruy Ohtake

Formado pela Faculdade de Arquitetura e Urbanismo da Universidade de São Paulo – USP, em 1960. Ruy Ohtake considera a arquitetura como obra construída, porque acredita que a responsabilidade do arquiteto inicia-se desde o projeto, a construção, a presença no espaço da cidade e a sua utilização pelos usuários. A arquitetura deve emocionar, empolgar, surpreender e estar atenta às inovações tecnológicas e à contemporaneidade. Forma, materiais e cores são os instrumentos de sua expressão arquitetônica.

Graduated from the Architecture and Urban Planning College of São Paulo University – USP, in 1960. Ruy Ohtake considers architecture a finished work, because he believes that an architect's responsibilities starts with the project, construction, the presence in the urban space, and its use by the respective users. Architecture must thrill, excite, surprise, and be attentive to the technological innovation and the contemporaneity. Shape, materials, and colors are the instruments of his architectural expression.

Formado por la Facultad de Arquitectura y Urbanismo de la Universidad de São Paulo - USP, en 1960. Ruy Ohtake considera la arquitectura como obra construida, porque cree que la responsabilidad del arquitecto se inicia desde el proyecto, la construcción, la presencia en el espacio de la ciudad y su utilización por los usuarios. La arquitectura debe emocionar, atraer, sorprender y estar atenta a las innovación tecnológicas y a la contemporaneidad. Forma, materiales y colores son los instrumentos de su expresión arquitectónica.



## Guilherme Wentz

Guilherme Wentz é designer de produtos e fundador da marca WENTZ. Com uma estética contemporânea de ares tropicais, as criações de Guilherme refletem a personalidade contemplativa de seu criador, conectado à natureza e obcecado pelo desenho. Os móveis, luminárias e objetos desenhados por ele apresentam um outro olhar sobre o morar, onde cada peça transmite um equilíbrio perfeito entre simplicidade e funcionalidade. Prestes a completar 10 anos de carreira, o designer coleciona importantes prêmios e menções nacionais e internacionais, reconhecidos trabalhos com grandes marcas do design brasileiro e traça com liberdade o futuro da sua marca WENTZ, onde apresenta ao público sua filosofia do minimalismo tropical e os convida a uma pausa do caos ao redor.

Guilherme Wentz is a product designer and founder of the WENTZ brand. With a contemporary tropical penchant aesthetic. Guilherme's creations reflect his contemplative personality, always connected to nature and obsessed with drawing. The furniture, lamps and objects designed by him present another view at inhabiting where each piece presents a perfect balance between simplicity and functionality. His career spans over almost 10 years, Wentz has been awarded and received praise nationally and internationally, he has famous works in partnership with major brands of Brazilian design and freely delineate the future of his WENTZ brand, in which he presents his philosophy of tropical minimalism and invites you to take a break from the chaos around us.

Guilherme Wentz es diseñador fundador de productos y marca WENTZ. Con una estética contemporánea de aires tropicales, las creaciones de Guilherme reflejan la personalidad contemplativa de su creador, conectado con la naturaleza y obsesionado por el diseño. Los muebles, lámparas y objetos diseñado por él presentan otra mirada a la vida, donde cada pieza transmite un equilibrio perfecto entre simplicidad y funcionalidad. A punto de completar 10 años de carrera, el diseñador recopila importantes premios y menciones nacionales e internacionales, reconocidos trabajos con grandes marcas del Diseño brasileño y traza con libertad el futuro de su marca WENTZ, donde presenta Al público su filosofía del minimalismo tropical y los invita a una pausa del caos alrededor.



## Coletivo Criativo

Parte da engrenagem da inovação Portobello, o Coletivo Criativo, viagem anual de pesquisa e cocriação com um grupo de arquitetos, reúne as impressões e percepções sobre o local visitado. Arquitetura, design, textura, cor, matéria. Os olhares são múltiplos.

Part of Portobello's innovation engine, Coletivo Criativo, an annual research and co-creation trip with a group of architects, gathers the impressions and insights on the visited place. Architecture, design, texture, color, material. The perspectives are many.

Parte del engranaje de la innovación Portobello, el Colectivo Creativo, viaje de investigación anual y co-creación con un grupo de arquitectos, recoge impresiones y percepciones sobre el local visitado. Arquitectura, diseño, textura, color, materia. Múltiples miradas.



# Coleção Officina Portobello

Officina  
Portobello  
Collection

Colección  
Officina  
Portobello

## Banheiros

Bathrooms | Baños

Berliner | Coletivo Criativo  
Planos | Guilherme Wentz  
Sonatta | Jader Almeida  
Ícaro | Jader Almeida  
Oasis  
Blocco

## Cozinhas

Kitchens | Cocinas

C2  
Cucina

## Mobiliários

Furniture | Mobiliarios

Nordik Table  
Planos | Guilherme Wentz  
Harpa | Coletivo Criativo Tree  
Ohtake | Ruy Ohtake  
Tree  
La Tavola

## Nichos

Wall niches | Nichos

Spa

## Objetos e Acessórios

Objects and Accessories

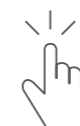
Objetos y Accesorios

Cuts  
Dansk Lys | Coletivo Criativo  
Disegno

## Progetto


On Demand

Bajo Pedido



# Banheiros.

Bathrooms | Baños.



# Berliner

A linha Berliner, assinada pelo Coletivo Criativo 2019, apresenta uma bancada que traz versatilidade de composição, mix de materiais, sistema de fixação exclusivo e toalheiro embutido.

The Berliner line, signed by Coletivo Criativo 2019, features a bathroom counter that brings versatility in composition, mix of materials, exclusive fixing system and built-in towel rail.

La línea Berliner, firmada por el Coletivo Creativo 2019, presenta una encimera que trae versatilidad de composición, mezcla de materiales, sistema de fijación exclusivo y toallero embutido.

Confira mais imagens no site.  
Check out more images on the website.  
Vea más imágenes en el sitio web.



Berliner com Mesa Esquerda  
(Left-hand base Berliner)  
(Berliner con Mesa Izquierda)



# Berliner

Berliner com Mesa Esquerda





**Berliner com Mesa Direita**  
(Right-hand base Berliner)  
(Berliner con Mesa Derecha)



75x35x18cm \*  
90x35x18cm \*  
120x45x18cm \*  
150x45x18cm \*

Sob Pedido.  
On demand. | Bajo pedido.

**Berliner com Mesa Esquerda**  
(Left-hand base Berliner)  
(Berliner con Mesa Izquierda)



75x35x18cm \*  
90x35x18cm \*  
120x45x18cm \*  
150x45x18cm \*

Sob Pedido.  
On demand. | Bajo pedido.

\* Medidas padrão estão disponíveis nas superfícies pré-selecionadas.  
\* Standard measurements available on pre-selected surfaces.  
\* Las medidas estándar están disponibles en superficies preseleccionadas.

Sob pedido: Confira as possibilidades de personalização nas páginas de parâmetros de personalização.  
On demand: Check out the customization possibilities on the customization parameters pages.  
Bajo Pedido: Consulte las posibilidades de personalización en las páginas de parámetros de personalización.

## Tabela de Códigos dos Itens Finais

End Items Code Table | Tabla de códigos de Itens Finales

### Superfícies disponíveis para códigos finais da Serie Berliner

Surfaces available for end codes of Berliner Series  
Superfícies disponibles para códigos finales de la serie Berliner

	DENTRO (inside   dentro)	FORA (outside   afuera)	DENTRO (inside   dentro)	FORA (outside   afuera)	DENTRO (inside   dentro)	FORA (outside   afuera)	DENTRO (inside   dentro)	FORA (outside   afuera)	DENTRO (inside   dentro)	FORA (outside   afuera)	DENTRO (inside   dentro)	FORA (outside   afuera)
	Berliner Sand <b>NAT</b>	Concrete Graphite <b>NAT</b>	Berliner Sand <b>NAT</b>	Concrete Rope <b>NAT</b>	Berliner Weiss <b>NAT</b>	Concrete Graphite <b>NAT</b>	Berliner Weiss <b>NAT</b>	Concrete Rope <b>NAT</b>	Berliner Zement <b>NAT</b>	Concrete Graphite <b>NAT</b>	Berliner Zement <b>NAT</b>	Concrete Rope <b>NAT</b>
<b>Range</b>												





Berliner		75x35x18	12641OF	12644OF	12640OF	12643OF	12642OF	12645OF
Direita	<b>75x35x18</b>	12641OF	12644OF	12640OF	12643OF	12642OF	12645OF	
	<b>90x35x18</b>	12653OF	12656OF	12652OF	12655OF	12654OF	12657OF	
	<b>120x45x18</b>	12665OF	12668OF	12664OF	12667OF	12666OF	12669OF	
	<b>150x45x18</b>	12677OF	12680OF	12676OF	12679OF	12678OF	12681OF	
Esquerda	<b>75x35x18</b>	12647OF	12650OF	12646OF	12649OF	12648OF	12651OF	
	<b>90x35x18</b>	12659OF	12662OF	12658OF	12661OF	12660OF	12663OF	
	<b>120x45x18</b>	12671OF	12674OF	12670OF	12673OF	12672OF	12675OF	
	<b>150x45x18</b>	12683OF	12686OF	12682OF	12685OF	12684OF	12687OF	

## Tabela de Códigos Personalizáveis

Customizable Code Table | Tabla de códigos personalizables



		Range	FORA (outside   afuera)	FORA (outside   afuera)
			Concrete Graphite <b>NAT</b>	Concrete Rope <b>NAT</b>
				
Berliner	Direita	<b>75x35x18</b>	12638OFG	12760OFG
		<b>90x35x18</b>	12639OFG	12761OFG
		<b>120x45x18</b>	12629OFG	12762OFG
		<b>150x45x18</b>	12637OFG	12763OFG
	Esquerda	<b>75x35x18</b>	12768OFG	12771OFG
		<b>90x35x18</b>	12767OFG	12770OFG
		<b>120x45x18</b>	12765OFG	12764OFG
		<b>150x45x18</b>	12766OFG	12769OFG

# Planos

Planos é a linha de mobiliários assinada por Guilherme Wentz. O designer traduz em porcelanato a descontração do seu estilo, brincando com o desnível dos planos. Ora os recortes das superfícies sobem, ora descem, seguindo os veios do material e criando peças únicas e despojadas.

Planos is the furniture line signed by Guilherme Wentz. The designer translates into porcelain the relaxation of his style, playing with the surfaces unevenness. Sometimes the cutouts of the surfaces go up, sometimes they go down, following the grains of the material and creating unique and clean pieces.

Planos es la línea de muebles firmada por Guilherme Wentz. El diseñador traduce en porcelanato la relajación de su estilo, jugando con el desnivel de los planos. Ora los recortes de las superficies suben, ora bajan, siguiendo las venas del material y creando piezas únicas e innovadoras.

Confira mais imagens no site.  
Check out more images on the website.  
Vea más imágenes en el sitio web.



Planos Coluna



# Planos



Planos Coluna



Estrutura de linha  
Line structure | Estructura de línea

Tabela de Códigos dos Itens Finais  
End Items Code Table | Tabla de códigos de Itens Finales

## Planos Coluna



90x67x48,5cm \*

## Superfícies disponíveis para códigos finais da Serie Planos


Surfaces available for end codes of Planos Series

Superfícies disponibles para códigos finales de la serie Planos

Onyx  
Unique  
**POL**

Siena  
Chianti  
**POL**

Still  
Now Sand  
**NAT**



Range

Planos	Coluna	<b>90x67x48,5</b>	12695OF	12694OF	12696OF
--------	--------	-------------------	---------	---------	---------

\* Medidas padrão estão disponíveis nas superfícies pré-selecionadas.  
\* Standard measurements available on pre-selected surfaces.  
\* Las medidas estándar están disponibles en superficies preseleccionadas.

# Sonatta

O design elementar da calha para captar água é a essência da Sonatta. Mobiliário para banheiros e lavabos onde o conceito é criar o ponto de partida de um percurso em que o usuário é o protagonista e vai gerar o desenho final. A matriz desse objeto em porcelanato recebe recipientes, apoios e acessórios em madeira, metal ou vidro, que, além de gerarem uma solução customizada, possibilitam que ela seja atualizada em qualquer momento.

Sonatta é uma composição interativa e sempre aberta a novas possibilidades.

The elementary design of a water capturing gutter is the essence of Sonatta. Furniture for bathrooms and restrooms where the concept is to create a starting point for a pathway allowing the user to personalize the design. The matrix of this porcelain tile object receives containers, supports, and accessories made of wood, metal, or glass, which – besides providing a custom solution – makes it possible to update anytime.

Sonatta is an interactive composition, always open for new possibilities.

El diseño elementar de la canal para captar agua es la esencia de Sonatta. Mobiliario para baños y lavabos donde el concepto es crear el punto de partida de un recorrido en que el usuario es el protagonista y va a generar el diseño final. La matriz de ese objeto en porcelanato recibe recipientes, apoyos y accesorios en madera, metal o vidrio, que, además de generar una solución personalizada, posibilitan que ella sea actualizada en cualquier momento.

Sonatta es una composición interactiva y siempre abierta a nuevas posibilidades.

Confira mais imagens no site.  
Check out more images on the website.  
Vea más imágenes en el sitio web.



Sonatta com Mesa Direita  
(Right-hand base)  
(con Mesa Derecha)





Sonatta Lavabo com Mesa Esquerda



**Sonatta Lavabo  
com Mesa Direita\***  
right-hand drilling  
con perforacion derecha



50x35x20cm \*  
75x35x20cm \*  
100x35x20cm \*

Sob Pedido.  
On demand. | Bajo pedido.

**Sonatta Lavabo  
com Mesa Esquerda\***  
left-hand drilling  
con perforacion izquierda



50x35x20cm \*  
75x35x20cm \*  
100x35x20cm \*

Sob Pedido.  
On demand. | Bajo pedido.

**Sonatta Banheiro  
com Mesa Direita \***  
right-hand drilling  
con perforacion derecha



75x50x20cm \*  
100x50x20cm \*  
150x50x20cm \*

Sob Pedido.  
On demand. | Bajo pedido.

**Sonatta Banheiro  
com Mesa Esquerda \***  
left-hand drilling  
con perforacion izquierda



75x50x20cm \*  
100x50x20cm \*  
150x50x20cm \*

Sob Pedido.  
On demand. | Bajo pedido.

\* Medidas padrão estão disponíveis nas superfícies pré-selecionadas.  
\* Standard measurements available on pre-selected surfaces.  
\* Las medidas estándar están disponibles en superficies preseleccionadas.

Sob pedido: Confira as possibilidades de personalização nas páginas de parâmetros de personalização.  
On demand: Check out the customization possibilities on the customization parameters pages.  
Bajo Pedido: Consulte las posibilidades de personalización en las páginas de parámetros de personalización.

## Acessórios Externos | Banheiro

External Accessories | Accesorios Externos



**Sonatta Prancha**  
**Carvalho ou Nogueira**  
16x43,6x1,7cm



**Sonatta Prancha**  
**Glass ou Glass Matte**  
16x43,6x1,5cm




**Sonatta Prancha**  
**Carvalho ou Nogueira**  
29,7x43,6x1,7cm



**Sonatta Prancha**  
**Glass ou Glass Matte**  
29,7x43,6x1,5cm




**Sonatta Grelha**  
**Carvalho ou Nogueira**  
22,9x43,6x1,7cm



**Sonatta Grelha**  
**Inox**  
23,4x43,6x1,6cm



**Sonatta Grelha**  
**Carvalho ou Nogueira**  
29,7x43,6x1,7cm



**Sonatta Grelha**  
**Inox**  
29,7x43,6x1,6cm



**Sonatta Bandeja Interna**  
**Carvalho ou Nogueira**  
24x40,6x5,5cm



**Sonatta Bandeja Interna**  
**Carvalho ou Nogueira**  
47x40,6x5,5cm



**Sonatta Bandeja Interna Apoio**  
**Carvalho ou Nogueira**  
47x40,6x18,5cm



**Sonatta Bandeja Interna Glass**  
**Carvalho ou Nogueira**  
47x40,6x9,7cm

## Tabela de Códigos dos Itens Finais

End Items Code Table | Tabla de códigos de Itens Finales

### Superfícies disponíveis para códigos finais da Serie Sonatta

Surfaces available for end codes of Sonatta Series  
Superfícies disponibles para códigos finales de la serie Sonatta

	DENTRO (inside   dentro)	FORA (outside   afuera)	DENTRO (inside   dentro)	FORA (outside   afuera)	DENTRO (inside   dentro)	FORA (outside   afuera)	DENTRO (inside   dentro)	FORA (outside   afuera)	DENTRO (inside   dentro)	FORA (outside   afuera)	DENTRO (inside   dentro)	FORA (outside   afuera)	DENTRO (inside   dentro)	FORA (outside   afuera)	DENTRO (inside   dentro)	FORA (outside   afuera)
	Bianco Covelano <b>NAT</b>	Bianco Covelano <b>POL</b>	Bianco di Lucca <b>NAT</b>	Bianco di Lucca <b>POL</b>	Bianco di Lucca <b>POL</b>	Dansk Cement Graphite <b>NAT</b>	Dansk Cement Rope <b>NAT</b>	Dansk Cement Graphite <b>NAT</b>	Dansk Cement Rope <b>NAT</b>	Ms. Barcelona Cristal <b>NAT</b>	Ms. Barcelona Cristal <b>NAT</b>	Ms. Barcelona Cristal <b>NAT</b>	Onyx Unique <b>POL</b>	Dansk Cement Rope <b>NAT</b>	Onyx Unique <b>NAT</b>	Onyx Unique <b>POL</b>
<b>Range</b>																



#### Sonatta Lavabo

Direita	<b>50x35x20</b>	200735OF	200737OF	200734OF	200738OF	200740OF	200741OF	200736OF	200739OF
	<b>75x35x20</b>	200727OF	200729OF	200726OF	200730OF	200732OF	200733OF	200728OF	200731OF
	<b>100x35x20</b>	200743OF	200745OF	200742OF	200746OF	200748OF	200749OF	200744OF	200747OF
Esquerda	<b>50x35x20</b>	200759OF	200761OF	200758OF	200762OF	200764OF	200765OF	200760OF	200763OF
	<b>75x35x20</b>	200751OF	200753OF	200750OF	200754OF	200756OF	200757OF	200752OF	200755OF
	<b>100x35x20</b>	200767OF	200769OF	200766OF	200770OF	200772OF	200773OF	200768OF	200771OF



#### Sonatta Banheiro

Direita	<b>75x50x20</b>	10277OF	200776OF	200774OF	200777OF	200779OF	200780OF	200775OF	200778OF
	<b>100x50x20</b>	10310OF	200783OF	200781OF	200784OF	200786OF	200787OF	200782OF	200785OF
	<b>150x50x20</b>	200789OF	200791OF	200788OF	200792OF	200794OF	200795OF	200790OF	200793OF
Esquerda	<b>75x50x20</b>	200797OF	200799OF	200796OF	200800OF	200802OF	200803OF	200798OF	200801OF
	<b>100x50x20</b>	200805OF	200807OF	200804OF	200808OF	200810OF	200811OF	200806OF	200809OF
	<b>150x50x20</b>	200813OF	200815OF	200812OF	200816OF	200818OF	200819OF	200814OF	200817OF



## Tabela de Códigos dos Itens Finais

End Item Code Table | Tabla de códigos de Itens Finales

### Superfícies disponíveis para códigos finais da Serie Sonatta

Surfaces available for end codes of Sonatta Series

Superfícies disponibles para códigos finales de la serie Sonatta

	Range	Nogueira	Carvalho	Inox	Glass	Glass Matte
	<b>24x40,6x5,5</b>	65013OF	65014OF			
	<b>47x40,6x5,5</b>	65022OF	65023OF			
	<b>47x40,6x18,5</b>	65024OF	65025OF			
	<b>47x40,6x9,7</b>	65026OF	65027OF			
	<b>10x28,6x1,7</b>	65004OF	65005OF			
	<b>22,9x43,6x1,7</b>	65010OF	65011OF			
	<b>29,7x43,6x1,7</b>	65019OF	65020OF			
	<b>10x28,6x1,6</b>			65006OF		
	<b>23,4x43,6x1,6</b>			65012OF		
	<b>29,7x43,6x1,6</b>			65021OF		
	<b>10x28,6x1,7</b>	65000OF	65001OF			
	<b>16x43,6x1,7</b>	65007OF	65008OF			
	<b>29,7x43,6x1,7</b>	65018OF	65016OF			
	<b>10x28,6x1,5</b>				65003OF	65002OF
	<b>16x43,6x1,5</b>				65028OF	65009OF
	<b>29,7x43,6x1,5</b>				65017OF	65015OF

## Tabela de Códigos Personalizáveis Customizable Code Table | Tabla de códigos personalizables



**Sonatta  
Lavabo**

Range		
Direita	50 x 35 x 20	478900F
	60 x 35 x 20	478870F
	75 x 35 x 20	478840F
	100 x 35 x 20	478990F
Esquerda	50 x 35 x 20	478910F
	60 x 35 x 20	478880F
	75 x 35 x 20	478850F
	100 x 35 x 20	479000F



**Sonatta  
Banheiro**

Range		
Direita	75 x 50 x 20	478810F
	100 x 50 x 20	478850F
Esquerda	75 x 50 x 20	478820F
	100 x 50 x 20	478940F

Esta linha permite possibilidades de personalização. Confira as opções nas páginas de Parâmetros de personalização.  
This line allows customization. Check out the customization possibilities on the customization parameters pages.  
Esta línea permite posibilidades de personalización. Consulte las opciones en las páginas de Parámetros de personalización.

# Ícaro

As bancadas Ícaro possuem dois planos dispostos em um ângulo tal que geram uma forma inusitada, remetendo a um par de asas desenhadas geometricamente.

Uma peça irreverente, com linhas simples e atemporais, que alia funcionalidade à inovação da forma e do material.

Sistema de fixação exclusivo.

Ícaro counters have two planes in an angle generating a peculiar shape, which resembles a pair of geometrically-designed wings.

This light-hearted piece has simple and timeless lines, combining functionality and innovation in the shape and material.

Exclusive attachment system.

Las encimeras Ícaro poseen dos planos dispuestos en un ángulo tal que generan una forma inusitada, remitiendo a un par de alas diseñadas geométricamente.

Una pieza irreverente, con líneas sencillas y atemporales, que alia funcionalidad a la innovación de la forma y del material.

Sistema de fijación exclusivo.

Confira mais imagens no site.  
Check out more images on the website.  
Vea más imágenes en el sitio web.



Ícaro 150  
Ícaro Bandeja Nogueira





## Ícaro



90x49,5x15,6cm \*  
115x54,3x15,6cm \*  
150x57x15,6cm \*

## Bandeja Ícaro Ø 30cm



Carvalho ou Nogueira\*  
30x30x7,4cm

\* Medidas padrão estão disponíveis nas superfícies pré-selecionadas.  
\* Standard measurements available on pre-selected surfaces.  
\* Las medidas estándar están disponibles en superficies preseleccionadas.



Tabela de Códigos dos Itens Finais  
End Items Code Table | Tabla de códigos de Itens Finales



**Superfícies disponíveis para códigos finais da Serie Ícaro**

Surfaces available for end codes of Ícaro Series  
Superfícies disponibles para códigos finales de la serie Ícaro

Bianco  
Covelano  
**POL**

Bianco  
di Lucca  
**POL**

Onyx  
Unique  
**POL**



**Range**



		Range	Bianco Covelano POL	Bianco di Lucca POL	Onyx Unique POL
Ícaro	Bandeja Carvalho	<b>90x49,5x14,5</b>	200820OF	200821OF	200822OF
		<b>115x54,3x14,5</b>	200825OF	200826OF	200827OF
		<b>150x57x14,5</b>	200830OF	200831OF	200832OF



Ícaro	Bandeja Nogueira	<b>90x49,5x14,5</b>	200835OF	200836OF	200837OF
		<b>115x54,3x14,5</b>	200840OF	200841OF	200842OF
		<b>150x57x14,5</b>	200845OF	200846OF	200847OF

# Oasis

Sistema de mobiliário criado para banheiros e lavabos, que pode passear por todos os ambientes da casa. São bancadas e bandejas, com três opções de bordas e três possibilidades de fixação, que multiplicam as composições.

Disponíveis nas espessuras de 1cm, com bisotê (BS) executado no centro de usinagem da Oficina Portobello, com borda de 1,5cm, cortada e montada em meia esquadria, gerando volumes sólidos (SO), com acabamento de alta costura em porcelanateria, e na espessura do porcelanato na versão lite (LT).

As cubas podem ser esculpidas ou de apoio, tanto em porcelanato quanto em outros materiais.

Furniture system created for bathrooms and washrooms, which can shift to all the areas of the house. They are countertops and trays, in three edge options and three fixation possibilities that multiply the compositions.

Available in thicknesses of 1 cm, with bisotê (BS) produced in the machining center of Oficina Portobello, and 1.5 cm, cut assembled in half-frame, generating solid volumes (SO), with a high-fashion finish in porcelain and in the thickness of the porcelain tile in the lite version (LT).

The washbasins can be sculpted, under-mount, or top-mount, both in porcelain and other materials.

Sistema de mobiliario creado para baños y lavabos, que puede pasear por todos los ambientes de la casa. Son bancadas y bandejas, con tres opciones de bordes y tres posibilidades de fijación, que multiplican las composiciones.

Disponible en 1cm de espesor, con bisote (BS) ejecutado en el centro de mecanizado de Oficina Portobello, 1,5 cm, cortado y montado en inglete, generando volúmenes sólidos (SO), con acabados de alta costura en porcelanateria y el espesor del porcelanato en la versión lite (LT).

Las bancadas pueden ser esculpidas o de apoyo, tanto en porcelanato como en otros materiales.

Confira mais imagens no site.  
Check out more images on the website.  
Vea más imágenes en el sitio web.



Oasis Flat LT





Oasis Flat LT

Oasis Tray BS RD

## Oasis Flat SO\*



70x35cm \*  
80x35cm \*  
90x35cm \*  
100x35cm \*  
110x35cm \*

Sob Pedido.  
On demand. | Bajo pedido.

## Oasis LT\*



70x35cm \*  
80x35cm \*  
90x35cm \*  
100x35cm \*  
110x35cm \*

Sob Pedido.  
On demand. | Bajo pedido.

## Oasis Tray BS RD



70x35cm \*  
80x35cm \*  
90x35cm \*  
100x35cm \*  
110x35cm \*  
118x35cm \*

Sob Pedido.  
On demand. | Bajo pedido.

## Oasis Cabinet



70x35cm \*  
90x35cm \*  
110x35cm \*

Sob Pedido.  
On demand. | Bajo pedido.

## Oasis Shelf SO



70x35cm \*  
90x35cm \*  
110x35cm \*

Sob Pedido.  
On demand. | Bajo pedido.

## Oasis Kit Fixação



O kit de fixação da serie Oasis foi desenvolvido para compor com modelos Flat e Tray. Estão disponíveis para aquisição individualmente.

The Oasis Series fixing kit was developed to compose with Flat and Tray models. Available for purchase individually.

El kit de fijación de la serie Oasis fue desarrollado para componer con modelos Flat y Tray. Están disponibles para compra separadamente.

\* Medidas padrão estão disponíveis nas superfícies pré-selecionadas.  
\* Standard measurements available on pre-selected surfaces.  
\* Las medidas estándar están disponibles en superficies preseleccionadas.

Sob pedido: Confira as possibilidades de personalização nas páginas de parâmetros de personalização.  
On demand: Check out the customization possibilities on the customization parameters pages.  
Bajo Pedido: Consulte las posibilidades de personalización en las páginas de parámetros de personalización.

## Tabela de Códigos dos Itens Finais

End Items Code Table | Tabla de códigos de Itens Finales

### Superfícies disponíveis para códigos finais da Serie Oasis

Surfaces available for end codes of Oasis Series

Superfícies disponibles para códigos finales de la serie Oasis

Range	Area White <b>NAT</b>	Bianco Covelano <b>NAT</b>	Bianco Di Lucca <b>POL</b>	Dansk Cement Graphite <b>NAT</b>	Dansk Cement Rope <b>NAT</b>	Onyx Unique <b>POL</b>



Oasis Flat SO	Direita	70x35x1,5	200605OF	200600OF	200601OF	200604OF	200603OF	200602OF	
		90x35x1,5	200611OF	200606OF	200607OF	200610OF	200609OF	200608OF	
Esquerda	Direita	110x35x1,5	200617OF	200612OF	200613OF	200616OF	200615OF	200614OF	
		Esquerda	70x35x1,5	200623OF	200618OF	200619OF	200622OF	200621OF	200620OF
			90x35x1,5	200629OF	200624OF	200625OF	200628OF	200627OF	200626OF
110x35x1,5	200635OF	230630OF	200631OF	200634OF	200633OF	200632OF			



Oasis LT	Direita	70x35x1	200659OF	200654OF	200655OF	200658OF	200657OF	200656OF	
		90x35x1	200665OF	200660OF	200661OF	200664OF	200663OF	200662OF	
Esquerda	Direita	110x35x1	200671OF	200666OF	200667OF	200670OF	200669OF	200668OF	
		Esquerda	70x35x1	200677OF	200672OF	200673OF	200676OF	200675OF	200674OF
			90x35x1	200683OF	200678OF	200679OF	200682OF	200681OF	200680OF
110x35x1	200689OF	200684OF	200685OF	200688OF	200687OF	200686OF			



Oasis Shelf SO SQ	Central	70x35x1	200641OF	200636OF	200637OF	200640OF	200639OF	200638OF
		90x35x1	200647OF	200642OF	200643OF	200646OF	200645OF	200644OF
		110x35x1	200653OF	200648OF	200649OF	200652OF	200651OF	200650OF



Oasis Tray BS RD	Central	80x35x1	200719OF	200714OF	200715OF	200718OF	200717OF	200716OF
		110x35x1	200725OF	200720OF	200721OF	200724OF	200723OF	200722OF
	Esquerda	80x35x1	200695OF	200690OF	200691OF	200694OF	200693OF	200692OF
		110x35x1	200701OF	200696OF	200697OF	200700OF	200699OF	200698OF
	Direita	80x35x1	200707OF	200702OF	200703OF	200706OF	200705OF	200704OF
		110x35x1	200713OF	200708OF	200709OF	200712OF	200711OF	200710OF

## Tabela de Códigos Personalizáveis

Customizable Code Table | Tabla de códigos personalizables



		Range	
Oasis Flat SO	Central	70 x 35 x 1,5	47917OF-M
		80 x 35 x 1,5	47931OF-M
		90 x 35 x 1,5	47938OF-M
		100 x 35 x 1,5	47902OF-M
		110 x 35 x 1,5	47952OF-M
Esquerda	80 x 35 x 1,5	10183OF-M	
	90 x 35 x 1,5	10185OF-M	
	100 x 35 x 1,5	10187OF-M	
Direita	110 x 35 x 1,5	10167OF-M	
	80 x 35 x 1,5	10163OF-M	
	90 x 35 x 1,5	10165OF-M	
		100 x 35 x 1,5	10167OF-M
		110 x 35 x 1,5	10169OF-M



		Range	
Oasis Tray BS RD	70 x 35 x 1	47920OF-M	
	80 x 35 x 1	47934OF-M	
	90 x 35 x 1	47941OF-M	
	100 x 35 x 1	47905OF-M	
	110 x 35 x 1	47955OF-M	
	118 x 35 x 1	47976OF-M	



		Range	
Oasis Shelf SO SQ	69,8 x 35 x 1,5	47993OF-M	
	89,8 x 35 x 1,5	47994OF-M	
	109,8 x 35 x 1,5	47995OF-M	



		Range	
Oasis Flat LT	Central	70 x 35 x 1	200384OF-M
		80 x 35 x 1	200385OF-M
		90 x 35 x 1	200386OF-M
		100 x 35 x 1	200608OF-M
		110 x 35 x 1	200387OF-M
Esquerda	80 x 35 x 1	200391OF-M	
	90 x 35 x 1	200392OF-M	
	100 x 35 x 1	200610OF-M	
Direita	80 x 35 x 1	200388OF-M	
	90 x 35 x 1	200389OF-M	
	100 x 35 x 1	200609OF-M	
	110 x 35 x 1	200390OF-M	



		Range	
Oasis Cabinet	70 x 35 x 88,5	65054OF	
	90 x 35 x 88,5	65055OF	
	110 x 35 x 88,5	65056OF	



		Range	
Oasis Kit Fixação	69,8 x 35 x 1,5	86735OF	

Esta linha permite possibilidades de personalização. Confira as opções nas páginas de Parâmetros de personalização.  
 This line allows customization. Check out the customization possibilities on the customization parameters pages.  
 Esta línea permite posibilidades de personalización. Consulte las opciones en las páginas de Parámetros de personalización.

# Blocco

Blocos em porcelanato compõem uma solução versátil de mobiliário para banheiros. Uma matriz para personalizar através da escolha das superfícies e da composição dos diferentes módulos. Formas elegantes com acabamento de alta costura e sistema de fixação exclusivo.

Porcelain tile blocks make a versatile furniture solution for bathrooms. A matrix to customize through the selection of the surfaces and composition of the different modules. Elegant shapes with haute couture finishing and an exclusive attachment system.

Bloques en porcelanato componen una solución versátil de mobiliario para baños. Una matriz para personalizar a través de la elección de las superficies y de la composición de los diferentes bloques. Formas elegantes con acabado de alta costura y sistema de fijación exclusivo.

Confira mais imagens no site.  
Check out more images on the website.  
Vea más imágenes en el sitio web.



Blocco Lava Piano





Blocco Lava Trapeze  
Infinita Laterale



Blocco Lava Piano Apoggio



Lava  
**Piano**



65x50x15cm \*  
80x50x15cm \*  
100x50x15cm \*  
118x50x15cm \*


Sob Pedido.  
On demand. | Bajo pedido.

Lava  
**Piano Flexível**



Sob Pedido.  
On demand. | Bajo pedido.

Lava  
**Piano Apoggio**



Sob Pedido.  
On demand. | Bajo pedido.

Lava  
**Trapeze**



Sob Pedido.  
On demand. | Bajo pedido.

Lava  
**Trapeze Doppia**



Sob Pedido.  
On demand. | Bajo pedido.

Lava  
**Trapeze Infinita**



Sob Pedido.  
On demand. | Bajo pedido.

Lava  
**Trapeze Infinita Laterale**



71x50x15cm \*  
80x50x15cm \*  
100x50x15cm \*  
118x50x15cm \*

Sob Pedido.  
On demand. | Bajo pedido.

\* Medidas padrão estão disponíveis nas superfícies pré-selecionadas.  
\* Standard measurements available on pre-selected surfaces.  
\* Las medidas estándar están disponibles en superficies preseleccionadas.

Sob pedido: Confira as possibilidades de personalização nas páginas de parâmetros de personalização.  
On demand: Check out the customization possibilities on the customization parameters pages.  
Bajo Pedido: Consulte las posibilidades de personalización en las páginas de parámetros de personalización.

## Flex



### Louça de embutir

Sob Pedido.  
On demand. | Bajo pedido.



### Louça de sobrepor

Sob Pedido.  
On demand. | Bajo pedido.



### Louça de semi-encaixe

Sob Pedido.  
On demand. | Bajo pedido.



### Louça de apoio

Sob Pedido.  
On demand. | Bajo pedido.

## Lavabo Lava Piano



Sob Pedido.  
On demand. | Bajo pedido.

## Lavabo Lava Trapeze



65x35x25cm \*  
80x35x25cm \*

Sob Pedido.  
On demand. | Bajo pedido.

## Continuo



Sob Pedido.  
On demand. | Bajo pedido.

\* Medidas padrão estão disponíveis nas superfícies pré-selecionadas.  
\* Standard measurements available on pre-selected surfaces.  
\* Las medidas estándar están disponibles en superficies preseleccionadas.

Sob pedido: Confira as possibilidades de personalização nas páginas de parâmetros de personalização.  
On demand: Check out the customization possibilities on the customization parameters pages.  
Bajo Pedido: Consulte las posibilidades de personalización en las páginas de parámetros de personalización.

### Superfícies disponíveis para códigos finais da Serie Blocco

Surfaces available for end codes of Blocco Series

Superfícies disponibles para códigos finales de la serie Blocco

Range	Area White <b>NAT</b>	Bianco Covelano <b>NAT</b>	Bianco Covelano <b>POL</b>	Bianco di Lucca <b>POL</b>	Brasília Concreto Cinza <b>NAT</b>	Dansk Cement Graphite <b>NAT</b>	Dansk Cement Rope <b>NAT</b>	Dansk Cement White <b>NAT</b>	Ms. Barcelona Cristal <b>NAT</b>	Nero Venatto <b>POL</b>	Onyx Unique <b>POL</b>	Oro Bianco <b>POL</b>	Pietra Lombarda Off White <b>NAT</b>	Posto 07 <b>NAT</b>



Blocco Lava Piano

<b>65x50x15</b>	200859OF	200850OF	12401OF	200851OF	12404OF	200858OF	200857OF	200856OF	200854OF	12405OF	200852OF	200853OF	12402OF	200855OF
<b>80x50x15</b>	200870OF	200860OF	12406OF	200861OF	12409OF	200868OF	200867OF	200866OF	200864OF	12410OF	200862OF	200863OF	12407OF	200865OF
<b>100x50x15</b>	200881OF	200871OF	12411OF	200872OF	12414OF	200879OF	200878OF	200877OF	200875OF	12415OF	200873OF	200874OF	12412OF	200876OF
<b>118x50x15</b>	200892OF	200882OF	12416OF	200883OF	12419OF	200890OF	200889OF	200888OF	200886OF	12420OF	200884OF	200885OF	12417OF	200887OF



Blocco Lava Trapeze Infinita Laterale

<b>71x50x15</b>	200924OF	200915OF	12813OF	200916OF	12816OF	200923OF	200922OF	200921OF	200919OF	12817OF	200917OF	200918OF	12815OF	200920OF
<b>80x50x15</b>	200934OF	200925OF	12818OF	200926OF	12821OF	200933OF	200932OF	200931OF	200929OF	12822OF	200927OF	200928OF	12820OF	200930OF
<b>100x50x15</b>	200944OF	200935OF	12823OF	200936OF	12826OF	200943OF	200942OF	200941OF	200939OF	12827OF	200937OF	200938OF	12825OF	200940OF
<b>118x50x15</b>	200954OF	200945OF	12828OF	200946OF	12831OF	200953OF	200952OF	200951OF	200949OF	12832OF	200947OF	200948OF	12830OF	200950OF



Blocco Lavabo Lava Trapeze

<b>65x35x25</b>	200903OF	200893OF	12391OF	200894OF	12394OF	200901OF	200900OF	200899OF	200897OF	12395OF	200895OF	200896OF	12392OF	200898OF
<b>80x35x25</b>	200914OF	200904OF	12396OF	200905OF	12399OF	200912OF	200911OF	200910OF	200908OF	12400OF	200906OF	200907OF	12397OF	200909OF

## Tabela de Códigos Personalizáveis Customizable Code Table | Tabla de códigos personalizables



Blocco  
Lava  
Piano

Range	
64 a 80 x 45 a 55	12361OFG
81 a 100 x 45 a 55	336730OF-M
101 a 120 x 45 a 55	336740OF-M
121 a 150 x 45 a 55	336750OF-M
128 a 150 x 45 a 55 2 CUBAS	10372OF-M
151 a 180 x 45 a 55	336760OF-M
151 a 180 x 45 a 55 2 CUBAS	336800OF-M
181 a 210 x 45 a 55	337910OF-M
181 a 210 x 45 a 55 2 CUBAS	337920OF-M
211 a 240 x 45 a 55	336770OF-M
211 a 240 x 45 a 55 2 CUBAS	336810OF-M
241 a 280 x 45 a 55	336780OF-M
241 a 280 x 45 a 55 2 CUBAS	336820OF-M



Blocco  
Lava  
Piano  
Apoggio

Range	
92 a 120 x 45 a 55	12367OFG
121 a 150 x 45 a 55	10409OFG
148 a 180 x 45 a 55 2 CUBAS	10413OFG
151 a 180 x 45 a 55	10410OFG
181 a 210 x 45 a 55	10411OFG
181 a 210 x 45 a 55 2 CUBAS	12371OFG
211 a 236 x 45 a 55	10412OFG
211 a 240 x 45 a 55 2 CUBAS	10421OFG
241 a 280 x 45 a 55 2 CUBAS	10422OFG
281 a 320 x 45 a 55 2 CUBAS	10423OFG
321 a 354 x 45 a 55 2 CUBAS	10424OFG



Blocco  
Lava  
Piano  
Flexível

Range	
66 a 80 x 35 a 55	12362OFG
81 a 100 x 35 a 55	10374OFG
101 a 120 x 35 a 55	10375OFG
121 a 150 x 35 a 55	10376OFG
151 a 180 x 35 a 55	10377OFG
181 a 210 x 35 a 55	10378OFG
211 a 240 x 35 a 55	10379OFG
241 a 280 x 35 a 55	10380OFG

Esta linha permite possibilidades de personalização. Confira as opções nas páginas de Parâmetros de personalização.  
This line allows customization. Check out the customization possibilities on the customization parameters pages.  
Esta línea permite posibilidades de personalización. Consulte las opciones en las páginas de Parámetros de personalización.



	Range	
Blocco	64 a 80 x 45 a 55	12363OFG
Lava	81 a 100 x 45 a 55	336610OF-M
Trapeze	101 a 120 x 45 a 55	336620OF-M
	121 a 150 x 45 a 55	336630OF-M
	128 a 150 x 45 a 55 2 CUBAS	10373OF-M
	150 x 45 a 55 2 CUBAS	336670OF-M
	151 a 180 x 45 a 55	336640OF-M
	151 a 180 x 45 a 55 2 CUBAS	336680OF-M
	181 a 210 x 45 a 55	337950OF-M
	181 a 210 x 45 a 55 2 CUBAS	337960OF-M
	211 a 240 x 45 a 55	336650OF-M
	211 a 240 x 45 a 55 2 CUBAS	336690OF-M
	241 a 280 x 45 a 55	336660OF-M
	241 a 280 x 45 a 55 2 CUBAS	336700OF-M



	Range	
Blocco	64 a 80 x 45 a 55	12365OFG
Lava	81 a 100 x 45 a 55	10395OFG
Trapeze Infinita	101 a 120 x 45 a 55	10396OFG
	121 a 150 x 45 a 55	10397OFG
	128 a 150 x 45 a 55 2 CUBAS	10381OFG
	151 a 180 x 45 a 55	10398OFG
	151 a 180 x 45 a 55 2 CUBAS	10382OFG
	181 a 210 x 45 a 55	10399OFG
	181 a 210 x 45 a 55 2 CUBAS	10383OFG
	211 a 240 x 45 a 55	10400OFG
	211 a 240 x 45 a 55 2 CUBAS	10384OFG
	241 a 280 x 45 a 55	10401OFG
	241 a 280 x 45 a 55 2 CUBAS	10385OFG



	Range	
Blocco	64 a 80 x 45 a 55	12364OFG
Lava	81 a 100 x 45 a 55	10388OFG
Trapeze Doppia	101 a 120 x 45 a 55	10389OFG
	121 a 150 x 45 a 55	10390OFG
	128 a 150 x 45 a 55 2 CUBAS	10386OFG
	151 a 180 x 45 a 55	10391OFG
	151 a 180 x 45 a 55 2 CUBAS	10387OFG
	181 a 210 x 45 a 55	10392OFG
	181 a 210 x 45 a 55 2 CUBAS	10428OFG
	211 a 240 x 45 a 55	10393OFG
	211 a 240 x 45 a 55 2 CUBAS	10429OFG
	241 a 280 x 45 a 55	10394OFG
	241 a 280 x 45 a 55 2 CUBAS	10430OFG



	Range	
"Blocco	71 a 80 x 45 a 55	12366OFG
Lava	81 a 100 x 45 a 55	10402OFG
Trapeze Infinita Laterale"	101 a 120 x 45 a 55	10403OFG
	121 a 150 x 45 a 55	10404OFG
	128 a 150 x 45 a 55 2 CUBAS	10431OFG
	151 a 180 x 45 a 55	10405OFG
	151 a 180 x 45 a 55 2 CUBAS	10432OFG
	181 a 210 x 45 a 55	10406OFG
	181 a 210 x 45 a 55 2 CUBAS	10433OFG
	211 a 240 x 45 a 55	10407OFG
	211 a 240 x 45 a 55 2 CUBAS	10434OFG
	241 a 280 x 45 a 55	10408OFG
	241 a 280 x 45 a 55 2 CUBAS	10439OFG

Esta linha permite possibilidades de personalização. Confira as opções nas páginas de Parâmetros de personalização.  
 This line allows customization. Check out the customization possibilities on the customization parameters pages.  
 Esta línea permite posibilidades de personalización. Consulte las opciones en las páginas de Parámetros de personalización.



Blocco  
Flexível

Range		
60 a 80 x 35 a 55		12368OFG
81 a 100 x 35 a 55		10414OFG
101 a 120 x 35 a 55		10415OFG
121 a 150 x 35 a 55		10416OFG
121 a 150 x 35 a 55 2 CUBAS		10371OFG
151 a 180 x 35 a 55		10417OFG
151 a 180 x 35 a 55 2 CUBAS		12380OFG
181 a 210 x 35 a 55		10418OFG
181 a 210 x 35 a 55 2 CUBAS		10368OFG
211 a 240 x 35 a 55		10419OFG
211 a 240 x 35 a 55 2 CUBAS		10369OFG
241 a 280 x 35 a 55		10420OFG
241 a 280 x 35 a 55 2 CUBAS		10370OFG



Blocco  
Lavabo  
Lava  
Trapeze

Range		
60 a 80 x 35 a 45		340020OF-M
81 a 100 x 35 a 45		33990OF-M
101 a 120 x 35 a 45		33982OF-M
121 a 150 x 35 a 45		10142OFG
151 a 180 x 35 a 45		10143OFG



Blocco  
Lavabo  
Lava  
Piano

Range		
60 a 80 x 35 a 45		12373OFG
81 a 100 x 35 a 45		10435OFG
101 a 120 x 35 a 45		10436OFG
121 a 150 x 35 a 45		10437OFG
151 a 180 x 35 a 45		10438OFG



Blocco  
Continuo

Range		
60 a 80 x 30 a 55		33860OF-M
81 a 100 x 30 a 55		33861OF-M
101 a 120 x 30 a 55		33862OF-M
121 a 150 x 30 a 55		33863OF-M
151 a 180 x 30 a 55		33864OF-M
181 a 210 x 30 a 55		33865OF-M
211 a 240 x 30 a 55		33866OF-M
241 a 280 x 30 a 55		33867OF-M

Esta linha permite possibilidades de personalização. Confira as opções nas páginas de Parâmetros de personalização.  
This line allows customization. Check out the customization possibilities on the customization parameters pages.  
Esta línea permite posibilidades de personalización. Consulte las opciones en las páginas de Parámetros de personalización.

# Cozinhas.

Kitchens | Cocinas.



# C2

## Cucine Componibili

Módulos em porcelanato se transformam em soluções versáteis de mobiliário para cozinhas.

Os componentes são personalizados de acordo com o estilo e o tamanho do projeto. Para a C2 – Cucine Componibili – utiliza-se o sistema de fixação Officina Portobello, composto de acordo com a estrutura necessária para segurança e resistência.

A escolha da superfície aliada ao acabamento de alta costura dos cortes em porcelanato, dão forma à elegância do ambiente.

A C2 representa a combinação perfeita de tecnologia projetual e rigor industrial para a realização de projetos únicos.

Porcelain tile modules become versatile furnishing solutions for kitchens. The components are customized according to the style and size of the project.

For C2 - Cucine Componibili - we use the Officina Portobello fixing system, made according to the necessary structure for security and resistance.

The choice of the surface combined with the haute couture finish of the porcelain tiles shape the elegance of the area.

C2 represents the perfect combination of design technology and industrial rigor to carry out unique projects.

Módulos en porcelanato se convierten en soluciones versátiles de muebles para cocinas. Los componentes se personalizan según el estilo y el tamaño del proyecto.

Para C2 - Cucine Componibili - utilizamos el sistema de fijación Officina Portobello, compuesto según la estructura necesaria para seguridad y resistencia.

La elección de la superficie combinada con el acabado de alta costura de los cortes en porcelanato, dan forma a la elegancia del ambiente.

La C2 representa la combinación perfecta de tecnología de diseño y rigor industrial para la realización de proyectos únicos.







C2 com área molhada e cuba embutida em Dansk Cement Graphite  
C2 with wet area and embedded sink in Dansk Cement Graphite  
C2 con zona húmeda y lavabo embutido hecho en Dansk Cement Graphite



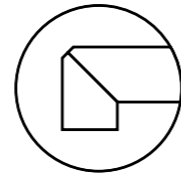
C2 com área molhada e cuba em Onyx Unique  
C2 with wet area and sink in Onyx Unique  
C2 con zona húmeda y lavabo en Onyx Unique

## Acabamento de borda

Edge finish

Acabado de borde

**Borda**  
Edge | Borde



Nas composições de C2 utilizamos o acabamento de borda com Bisel. Este acabamento é responsável por oferecer maior resistência às bordas. Para a realização dos projetos da Cucini Componibili selecionamos bases com características Color Body que possibilitam uma integração perfeita do biselado à superfície da bancada.

In the C2 compositions we use the Bevel edge finish. This type of finish offer greater resistance to the edges. To carry out the Cucini Componibili projects, we selected bases with Color Body characteristics that allow a perfect integration of the bevel with the countertop surface.

En las composiciones C2 utilizamos el acabado de borde de bisel. Este acabado se encarga de ofrecer una mayor resistencia a los bordes. Para llevar a cabo los proyectos de Cucini Componibili, seleccionamos bases con características Color Body que permiten una perfecta integración del bisel con la superficie de la bancada.

Bancada de cozinha C2 executada em Concrete White 6mm.  
C2 Kitchen countertop executed in Concrete White 6mm.  
Bancada de cocina C2 ejecutada en Concrete White 6mm.



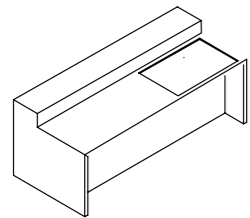
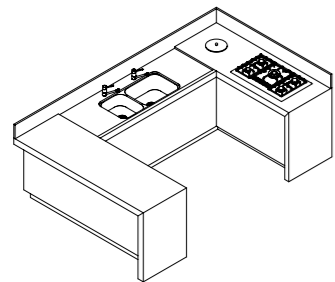
## Tabela de Códigos Modelo

Model Code Table | Tabla de códigos de Modelo

### Superfícies disponíveis para códigos finais da Serie C2

Surfaces available for end codes of C2 Series

Superfícies disponibles para códigos finales de la serie C2



	Range	1 Parte	2 Partes	3 Partes	4 Partes	Ilha I	Ilha L	Ilha T	Ilha U
Bancada de Cozinha/ Lavanderia	<b>Flexível</b>	12723OF-M	12772OF-M	12773OF-M	12774OF-M				
Ilha	<b>Flexível</b>					12850OF-M	12853OF-M	12851OF-M	12852OF-M

1. Modelos com acabamento de molduras em meia esquadria.  
1. Models with finishing frames miter.  
1. Modelos con acabado de molduras a inglete

2. Modelos acabamento de moldura com massa Color Body aparente.  
2. Models with finishing frames with apparent Color Body density  
2. Modelos con acabado de moldura con densidad Color Body aparente

# Cucina

Uma cuba generosa em porcelanato, com linhas retas e contemporâneas, transforma a cozinha em um estiloso espaço gourmet.

A large porcelain vessel sink, with contemporary straight lines, turns a kitchen into a classy gourmet space.

Una cuba generosa en porcelanato, con líneas rectas y contemporáneas, transforma la cocina en un estiloso espacio gourmet.







## Cuba Gourmet 60



60x60x25cm \*

## Cuba Gourmet 90







90x60x25cm \*

## Superfícies disponíveis para códigos finais da Serie Cucina Gourmet

Surfaces available for end codes of Cucina Gourmet Series

Superfícies disponibles para códigos finales de la serie Cucina Gourmet

	Dansk Cement Graphite <b>NAT</b>	Dansk Cement Mud <b>NAT</b>	Dansk Cement Rope <b>NAT</b>	Dansk Cement White <b>NAT</b>	
					
Range					
Cucina	<b>60x59x30</b>	200992OF	200991OF	200990OF	200989OF
	<b>90x59x30</b>	200996OF	200995OF	200994OF	200993OF

\* Medidas padrão estão disponíveis nas superfícies pré-selecionadas.  
\* Standard measurements available on pre-selected surfaces.  
\* Las medidas estándar están disponibles en superficies preseleccionadas.

# Mobiliários.

Furniture | Mobiliarios.



# Nordik Table

## Design In and Out

O design atemporal da Nordik Table traz a superfície de madeira em porcelanato como protagonista. Uma composição do toque e aconchego da madeira com a funcionalidade da lastra em porcelanato.

Nordik Table's timeless design brings the wooden surface in porcelain tile as the protagonist. A mixture of the touch and the coziness of the wood with the slab functionality in porcelain tile.

El diseño atemporal de Nordik Table trae la superficie de madera en porcelanato como protagonista. Una composición del toque y confort de la madera con la funcionalidad de la lastra en porcelanato.

Confira mais imagens no site.  
Check out more images on the website.  
Vea más imágenes en el sitio web.



Nordik Table G





Nordik Table



Nordik Table M



Nordik Table



Nordik Table G



# Nordik Table

Estrutura de linha  
Line structure | Estructura de línea



**Nordik Table P**



180x90x75cm  
12720OF

**Nordik Table P**



250x110x75cm  
12721OF

**Nordik Table G**



315x120x75cm  
12722OF

# Planos

Planos é a linha de mobiliários assinada por Guilherme Wentz. O designer traduz em porcelanato a descontração do seu estilo, brincando com o desnível dos planos. Ora os recortes das superfícies sobem, ora descem, seguindo os veios do material e criando peças únicas e despojadas.

Planos is the furniture line signed by Guilherme Wentz. The designer translates into porcelain the relaxation of his style, playing with the surfaces unevenness. Sometimes the cutouts of the surfaces go up, sometimes they go down, following the grains of the material and creating unique and clean pieces.

Planos es la línea de muebles firmada por Guilherme Wentz. El diseñador traduce en porcelanato la relajación de su estilo, jugando con el desnivel de los planos. Ora los recortes de las superficies suben, ora bajan, siguiendo las venas del material y creando piezas únicas e innovadoras.

Confira mais imagens no site.  
Check out more images on the website.  
Vea más imágenes en el sitio web.



Planos Centro Alta  
Planos Lateral  
Planos Centro Baixa



# Planos

Planos Centro Baixo  
Planos Lateral



Planos Aparador



## Aparador



120x75x36cm \*  
150x75x36cm \*

## Lateral



55x55x50cm \*

## Centro Alta



95x95x31cm \*

## Centro Baixo



95x95x25cm \*

\* Medidas padrão estão disponíveis nas superfícies pré-selecionadas.  
\* Standard measurements available on pre-selected surfaces.  
\* Las medidas estándar están disponibles en superficies preseleccionadas.



## Tabela de Códigos dos Itens Finais

End Items Code Table | Tabla de códigos de Itens Finales

### Superfícies disponíveis para códigos finais da Serie Planos

Surfaces available for end codes of Planos Series

Superfícies disponibles para códigos finales de la serie Planos

			Onyx Unique <b>POL</b>	Siena Chianti <b>POL</b>	Still Now Sand <b>NAT</b>
					
		<b>Range</b>			
Planos	Aparador	<b>120x75x36</b>	12703OF	12702OF	12704OF
		<b>150x75x36</b>	12699OF	12698OF	12700OF
	Centro Alta	<b>95x95x31</b>	12711OF	12710OF	12712OF
	Centro Baixo	<b>95x95x25</b>	12715OF	12714OF	12716OF
	Lateral	<b>55x55x50</b>	12707OF	12706OF	12708OF

# Harpa

Parte do ciclo de inovação Portobello, o Coletivo Criativo é uma viagem anual de pesquisa com profissionais convidados. Em 2018, os participantes visitaram a Islândia, e as impressões e percepções sobre o local visitado, como formas, materiais e cores, resultaram na cocriação da Mesa Harpa.

Uma das principais obras de arquitetura do país, o Harpa Concept Hall foi a grande inspiração para esse produto, uma mesa lateral que traduz a força da natureza e arquitetura vibrante da Islândia. São quatro cores aconchegantes como opção para o tampo facetado em uma superfície que convida ao toque. A estrutura metálica garante o equilíbrio e a leveza da forma.

Part of the Portobello innovation cycle, The Creative Collective is an annual research trip with guest professionals. In 2018, the participants visited Iceland, and the impressions and perceptions on the visited place, such as shapes, materials and colors, resulted into the joint creation of the Mesa Harpa.

One of the top architectural works of the country, the Harp Concept Hall was the great inspiration for this product, a side table which translates the strength of the nature and vibrating architecture of Iceland. There are four cozy colors as an option for the faceted worktop on a surface that is an invitation to touch. The metallic framework ensures balance and lightness to the shape.


Parte del ciclo de innovación Portobello, el Colectivo Creativo es un viaje anual de investigación con profesionales invitados. En 2018, los participantes visitaron Islandia, y las impresiones y percepciones sobre el local visitado, como formas, materiales y colores, resultaron en la co-creación de la Mesa Harpa.

Una de las principales obras de arquitectura del país, el Harpa Concept Hall fue la gran inspiración para ese producto, una mesa lateral que traduce la fuerza de la naturaleza y arquitectura vibrante de Islandia. Son cuatro colores acogedores como opción para la tapa facetado en una superficie que invita al toque. La estructura metálica garantiza el equilibrio y la levedad de la forma.

Confira mais imagens no site.  
Check out more images on the website.  
Vea más imágenes en el sitio web.







Mesa Harpa Graphite

**Mesa Harpa White**



56,4x31,4x66,7cm \*  
10135OF

**Mesa Harpa Rope**



56,4x31,4x66,7cm \*  
10134OF

**Mesa Harpa Mud**



56,4x31,4x66,7cm \*  
10133OF

**Mesa Harpa Graphite**



56,4x31,4x66,7cm \*  
10132OF

# Ohtake

Conceito desenvolvido a partir do objetivo de transgredir as formas planas do porcelanato através do traço do arquiteto Ruy Ohtake. São objetos inéditos e funcionais de belas formas orgânicas que passam do status de design industrial para obra de arte.

“Na minha arquitetura eu uso muito a curva, uma linguagem brasileira da arquitetura. Eu sei que o porcelanato é uma placa plana. Então estudamos formas de como fazer algumas curvas, alguns objetos que acho que nunca foram feitos em nenhum lugar do mundo. Eu acho que essa ambição a gente tem que ter, fazer uma coisa inovadora. E para isso, precisa-se de um pouco de ousadia.” - Ruy Ohtake

A concept developed aiming to disrupt the porcelain flat forms through architect Ruy Ohtake's characteristic style. Brand new functional objects with beautiful organic shapes going beyond industrial design items to become a piece of art.

“There is a lot of curves in my architecture, a Brazilian architecture language. I know that a porcelain tile is a flat board. So, we researched ways to make some curves, these are some objects that have never been made anywhere in the world, I suppose. I think this is the kind of ambition we must have, the one to innovate. And it takes a bit of boldness to do that.” - Ruy Ohtake

Concepto desarrollado a partir del objetivo de transgredir las formas planas del porcelanato a través del trazo del arquitecto Ruy Ohtake. Son objetos inéditos y funcionales de hermosas formas orgánicas que pasan del estatus de diseño industrial para obra de arte.

“En mi arquitectura yo uso mucho la curva, un lenguaje brasileño de la arquitectura. Yo sé que el porcelanato es una placa plana. Entonces estudiamos formas de cómo hacer algunas curvas, algunos objetos que creo que nunca fueron hechos en ningún lugar del mundo. Yo creo que esa ambición uno tiene que tenerla, hacer una cosa innovadora. Y para eso, se necesita de un poco de osadía.” - Ruy Ohtake



Mesa de jantar ímpar



## Mesa Frevo 1



Concrete Ice  
100x50x26,5cm  
35768OF

## Mesa Frevo 2



Concrete Beige  
97,5x55x21,5cm  
35769OF

## Mesa Frevo 3



Concrete Rope  
146x41x26,5cm  
35770OF

## Mesa Frevo 4



Concrete Graphite  
81,5x53x26,5cm  
35771OF

## Mesa Frevo 5



Concrete Brown  
101,5x97,5x26,5cm  
35772OF

## Mesa Sambinha 1



Concrete Grey  
97,5x55x21,5cm  
35773OF

## Mesa Sambinha 2



Concrete Ice  
75,5x76,5x26,5cm  
35774OF

## Mesa Sambinha 3



Concrete Graphite  
60,5x36,5x31,5cm  
35775OF

## Mesa de Jantar Ímpar



Concrete Ice  
230x115,5x75cm  
35767OF

Dansk Cement White  
35767OF

Dansk Cement Mud  
33016OF

Dansk Cement Rope  
33014OF

Dansk Cement Graphite  
33015OF

# Tree

Com pés em madeira de lei em design que faz referência às formas de uma árvore, Tree tem opções de tampos triangulares ou circulares em porcelanato.

Having hardwood legs and a design resembling the base of a tree, Tree has porcelain triangular and round tabletop options.

Con patas madera noble en diseño que hace referencia a las formas de un árbol, Tree tiene opciones de tapas triangulares o circulares en porcelanato.

Confira mais imagens no site.  
Check out more images on the website.  
Vea más imágenes en el sitio web.



Base Tree Black  
Tampo Tree Dansk Cement Graphite



# Tree



Base Tree Black  
Tampo Tree Nero Venato





Base Tree Wood  
Tampo Tree Circle Wood



## Tampo Tree



Tampo Tree Black  
Tampo Tree Wood

115x115x3cm \*

## Tampo Tree Circle



Tampo Tree Circle Black  
Tampo Tree Circle Wood

115x115x3cm \*

## Base Tree Black



75x75x71cm \*

## Base Tree Wood



75x75x71cm \*

\* Medidas padrão estão disponíveis nas superfícies pré-selecionadas.  
\* Standard measurements available on pre-selected surfaces.  
\* Las medidas estándar están disponibles en superficies preseleccionadas.

## Tabela de Códigos dos Itens Finais

End Items Code Table | Tabla de códigos de Itens Finales

### Superfícies disponíveis para códigos finais da Serie Tree

Surfaces available for end codes of Tree Series  
Superfícies disponibles para códigos finales de la serie Tree

Range	Area Black <b>NAT</b>	Area White <b>NAT</b>	Dansk Cement Graphite <b>NAT</b>	Dansk Cement Mud <b>NAT</b>	Dansk Cement Rope <b>NAT</b>	Dansk Cement White <b>NAT</b>	Nero Venato <b>POL</b>	Oro Bianco <b>POL</b>



Mesa Tree	Black	<b>115x115x3</b>	200973OF	200972OF	75014OF	200970OF	75013OF	200969OF	200971OF	80209OF
	Circle Black	<b>115x115x3</b>	200988OF	200987OF	75016OF	200985OF	75015OF	200984OF	200986OF	80210OF
	Wood	<b>115x115x3</b>	200978OF	200977OF	81301OF	200975OF	81300OF	200974OF	200976OF	81302OF
	Circle Wood	<b>115x115x3</b>	200983OF	200982OF	81305OF	200980OF	81303OF	200979OF	200981OF	81304OF

Range	Black	Wood



Tree	Base	<b>75x75x71</b>	65512OF	65513OF
------	------	-----------------	---------	---------

# La Tavola

O desenho do tampo é um círculo formado por três partes iguais e borda chanfrada. La Tavola é um convite para compartilhar a mesa, tanto em ambientes internos quanto externos.

Tabletop design is a circle comprised of three equal parts and a beveled border. La Tavola is about an invitation to share a table, both indoors and outdoors.

El diseño del tampón es un círculo formado por tres partes iguales y borde biselado. La Tavola es una invitación para compartir la mesa, tanto en ambientes internos como externos.

Confira mais imagens no site.  
Check out more images on the website.  
Vea más imágenes en el sitio web.



La Tavola Base Metallo  
La Tavola Tampo



# La Tavola



La Tavola Base Legno  
La Tavola Tampo Dansk Cement Rope



## Tampo La Tavola



150x150x1,2cm \*

## Base La Tavola Legno



125x125x73,8cm \*

## Base La Tavola Metallo



125x125x73,8cm \*

\* Medidas padrão estão disponíveis nas superfícies pré-selecionadas.  
\* Standard measurements available on pre-selected surfaces.  
\* Las medidas estándar están disponibles en superficies preseleccionadas.

## Tabela de Códigos dos Itens Finais

End Items Code Table | Tabla de códigos de Itens Finales

### Superfícies disponíveis para códigos finais da Serie La Tavola

Surfaces available for end codes of La Tavola Series  
 Superfícies disponibles para códigos finales de la serie La Tavola



Range	Area Black <b>NAT</b>	Area White <b>NAT</b>	Dansk Cement Graphite <b>NAT</b>	Dansk Cement Mud <b>NAT</b>	Dansk Cement Rope <b>NAT</b>	Dansk Cement White <b>NAT</b>

La Tavola	Tampo	<b>150X150X1,2</b>	200964OF	200963OF	200968OF	200967OF	200966OF	200965OF
-----------	-------	--------------------	----------	----------	----------	----------	----------	----------

Range	Legno	Metallo

La Tavola	Tampo	<b>125X125X73,8</b>	65514OF	65511OF
-----------	-------	---------------------	---------	---------



**Nichos.** 

Wall niches | Nichos.



# Spa

Soluções funcionais em porcelanato. Os nichos são essenciais nos banheiros e coringas para substituir pequenos mobiliários e prateleiras em toda a casa. As peças para encontros de áreas, planos e superfícies garantem o acabamento de alfaiataria para os ambientes.

Porcelain tile functional solutions. Nests are essential in the bathroom and wildcards to replace minor furniture items and shelves in the house. Area-connecting pieces, planes, and surfaces ensure the haute couture finishing of the environments.

Soluciones funcionales en porcelanato. Los nichos son esenciales en los baños y comodines para sustituir pequeños mobiliarios y estantes en toda la casa. Las piezas para encuentros de áreas, planos y superficies garantizan el acabado de sastrería para los ambientes.

Confira mais imagens no site.  
Check out more images on the website.  
Vea más imágenes en el sitio web.



Spa Nes







Spa Boiserie



Nest Continuo



Spa Borda Infinita

### Nest



36x66x10cm \*  
36x96x10cm \*

Sob Pedido.  
On demand. | Bajo pedido.

### Nest Prateleira



36x66x10\*  
36x96x10\*

Sob Pedido.  
On demand. | Bajo pedido.

### Nest Continuo



Sob Pedido.  
On demand. | Bajo pedido.

\* Medidas padrão estão disponíveis nas superfícies pré-selecionadas.  
\* Standard measurements available on pre-selected surfaces.  
\* Las medidas estándar están disponibles en superficies preseleccionadas.

Sob pedido: Confira as possibilidades de personalização nas páginas de parâmetros de personalização.  
On demand: Check out the customization possibilities on the customization parameters pages.  
Bajo Pedido: Consulte las posibilidades de personalización en las páginas de parámetros de personalización.

## Estrutura de linha

Line structure | Estructura de línea

---



### Prateleira

Sob Pedido.  
On demand. | Bajo pedido.



### Borda Infinita

Sob Pedido.  
On demand. | Bajo pedido.

## Acabamentos



### Soleira

Sob Pedido.  
On demand. | Bajo pedido.



### Tento

Sob Pedido.  
On demand. | Bajo pedido.



### Baguete

Sob Pedido.  
On demand. | Bajo pedido.



### Boiserie

Sob Pedido.  
On demand. | Bajo pedido.



### Ralo Linear

Sob Pedido.  
On demand. | Bajo pedido.

\* Medidas padrão estão disponíveis nas superfícies pré-selecionadas.  
\* Standard measurements available on pre-selected surfaces.  
\* Las medidas estándar están disponibles en superficies preseleccionadas.

Sob pedido: Confira as possibilidades de personalização nas páginas de parâmetros de personalização.  
On demand: Check out the customization possibilities on the customization parameters pages.  
Bajo Pedido: Consulte las posibilidades de personalización en las páginas de parámetros de personalización.
















## Tabela de Códigos dos Itens Finais

End Items Code Table | Tabla de códigos de Itens Finales

**Superfícies disponíveis para códigos finais da Serie Spa**

Surfaces available for end codes of Spa Series

Superfícies disponibles para códigos finales de la serie Spa

		Area White <b>NAT</b>	Bianco Covelano <b>NAT</b>	Bianco Covelano <b>POL</b>	Bianco di Lucca <b>POL</b>	Brasília Concreto Cinza <b>NAT</b>	Dansk Cement Graphite <b>NAT</b>	Dansk Cement Rope <b>NAT</b>	Dansk Cement White <b>NAT</b>	Ms. Barcelona Cristal <b>NAT</b>	Nero Venatto <b>POL</b>	Onyx Unique <b>POL</b>	Oro Bianco <b>POL</b>	Pietra Lombarda Off White <b>NAT</b>	Posto 07 <b>NAT</b>
	<b>Range</b>														
 Nest com Emenda (1)	<b>36x66x10</b>		80016OF	80015OF	200955OF	80027OF				80003OF	80024OF	12457OF	75009OF	80002OF	200956OF
	<b>36x96x10</b>		80044OF	80043OF	200957OF	80055OF				80031OF	80052OF	12459OF	75010OF	80030OF	200958OF
 Nest Full com Emenda (2)	<b>36x66x10</b>	47616OF					80011OF	47620OF	80012OF						
	<b>36x96x10</b>	47631OF					80039OF	47634OF	80040OF						
 Nest Prateleira com Emenda (1)	<b>36x66x10</b>		80075OF	80074OF	200959OF	80086OF				80062OF	80083OF	12461OF	75011OF	80061OF	200960OF
	<b>36x96x10</b>		80103OF	80102OF	200961OF	80114OF				80090OF	80111OF	12463OF	75012OF	80089OF	200962OF
 Nest Full Prateleira com Emenda (2)	<b>36x66x10</b>	47624OF					80070OF	47627OF	80071OF						
	<b>36x96x10</b>	47637OF					80098OF	47642OF	80099OF						

1. Modelos com acabamento de molduras em meia esquadria.

1. Models with finishing frames miter.

1. Modelos con acabado de molduras a inglete

2. Modelos acabamento de moldura com massa Color Body aparente.

2. Models with finishing frames with apparent Color Body density

2. Modelos con acabado de moldura con densidad Color Body aparente

## Tabela de Códigos Personalizáveis

Customizable Code Table | Tabla de códigos personalizables



	Range	
Nest Flexível com Emenda	30 a 50 x 10 x 30 a 58	10247OF-M
	51 a 70 x 10 x 30 a 58	10248OF-M
	71 a 88 x 10 x 30 a 58	10249OF-M
	89 a 118 x 10 x 30 a 58	10250OF-M
	119 a 148 x 10 x 30 a 58	12833OF-M
	149 a 176 x 10 x 30 a 58	12834OF-M



	Range	
Ralo Linear	15 x 15	201194OF-M
	6,8 x 60	201195OF-M
	6,8 x 70	201196OF-M
	6,8 x 80	12783OF-M
	6,8 x 90	12784OF-M
	6,8 x 100	201197OF-M
	6,8 x 120	12785OF-M
	6,8 x 130	201198OF-M
	6,8 x 180	12786OF-M



	Range	
Nest Continuo	30 a 58 x 5 a 40 x 2,5	12840OF-M
	58 a 88 x 5 a 40 x 2,5	12836OF-M
	89 a 118 x 5 a 40 x 2,5	12837OF-M
	119 a 148 x 5 a 40 x 2,5	12838OF-M
	149 a 178 x 5 a 40 x 2,5	12839OF-M




	Range	
Nest Flexível Prateleira com Emenda	30 a 58 x 10 x 79 a 95	12631OF-M
	30 a 58 x 10 x 96 a 118	12632OF-M
	58 a 78 x 10 x 30 a 58	12630OF-M

Nest Flexível com Led/Spot com Emenda	30 a 50 x 10 x 30 a 58	12633OF-M
	51 a 70 x 10 x 30 a 58	12634OF-M
	70 a 88 x 10 x 30 a 58	12635OF-M
	89 a 118 x 10 x 30 a 58	12636OF-M
	119 a 148 x 10 x 30 a 58	12835OF-M
	149 a 176 x 10 x 30 a 58	12775OF-M


Esta linha permite possibilidades de personalização.  
 This range allows for customization possibilities.  
 Esta línea permite posibilidades de personalización.

## Tabela de Códigos Personalizáveis


Customizable Code Table | Tabla de códigos personalizables




Baguete	Range	
	58 a 88	12604OF-M
	89 a 118	12605OF-M
	119 a 148	12780OF-M
	149 a 176	12781OF-M




Boiserie	Range	
	2,5 x 118 x 1,5	12360OF-M




Borda Infinita	Range	
	<b>Sem Fechamento</b>	
	2,5 x 25 x 60	12376OF-M
	2,5 x 25 x 90	12375OF-M
	2,5 x 25 x 120	12374OF-M
	<b>Com Fechamento</b>	
	2,5 x 25 x 60	12469OF-M
	2,5 x 25 x 90	12468OF-M
	2,5 x 25 x 120	12467OF-M



Prateleira	Range	
	25 x 20 x 4	33787OF-M
	50 x 20 x 4	33788OF-M
	75 x 20 x 4	33789OF-M
	100 x 20 x 4	33790OF-M



Tento	Range	
	58 a 88	12602OF-M
	89 a 118	12603OF-M
	119 a 148	12778OF-M
	149 a 176	12779OF-M



Soleira	Range	
	89 a 118	12601OF-M
	58 a 88	12600OF-M
	119 a 148	12776OF-M
	149 a 176	12777OF-M

Esta linha permite possibilidades de personalização.  
 This range allows for customization possibilities.  
 Esta línea permite posibilidades de personalización.

# Objetos e Acessórios.

Objects and Accessories.  
Objetos y Accesorios.



# Cuts

Listras em mármore, madeira, concreto e outros materiais, reproduzidos em porcelanato, para exercitar a criatividade em paginações para pisos e paredes

Stripes in marble, wood, concrete and other materials, reproduced in porcelain, to exercise creativity in paging for floors and walls.

Rayas en mármol, madera, concreto y otros materiales, reproducido en porcelana, para ejercitar la creatividad en paginación para pisos y paredes







Stripe

Range	
3 x 90	33849OF-M
3 x 120	30131OF-M
5 x 90	33850OF-M
5 x 120	30132OF-M
7 x 60	30134OF-M
7 x 90	33851OF-M
7 x 120	30133OF-M
10 x 60	30136OF-M
10 x 90	33852OF-M
10 x 120	30135OF-M
15 x 60	30138OF-M
15 x 90	33853OF-M
15 x 120	30137OF-M
20 x 90	33854OF-M
20 x 120	33823OF-M
30 x 90	33855OF-M
30 x 120	30139OF-M
40 x 90	33856OF-M
40 x 120	30140OF-M

# Dansk Lys

O castiçal é um dos objetos centrais para a cultura dinamarquesa, por aproximar as pessoas ao redor da luz em um clima alegre e intimista, cena que faz parte da atmosfera “Hygge”, palavra sem tradução que representa o lifestyle nórdico.

Formas elementares e a combinação de uma base metálica com suporte em porcelanato para apoio da vela descrevem essa peça minimalista.

A Serie Dansk teve a colaboração do Coletivo Criativo Portobello Mais Arquitetura, grupo de arquitetos que fizeram uma imersão criativa com a equipe Portobello, em Copenhague no ano de 2017.

The candle holder is one of the main objects in the Danish culture, as it gathers people together around the light in a joyful, intimate ambiance. This is part of the “Hygge” atmosphere, a word without translation that represents the Nordic lifestyle.

Elementary shapes and the combination of a metallic base with a porcelain support to hold a candle describe this minimalist piece.

Dansk Series counted on the collaboration of Coletivo Criativo Portobello Mais Arquitetura, a group of architects who had a creative immersion with Portobello team in Copenhagen, 2017.

El candelabro es uno de los objetos centrales para la cultura dinamarquesa, por acercar las personas alrededor de la luz en un clima alegre e intimista, escena que forma parte de la atmósfera “Hygge”, palabra sin traducción que representa el lifestyle nórdico.

Formas elementares y la combinación de una base metálica con soporte en porcelanato para apoyo de la vela describen esa pieza minimalista.

La Serie Dansk tuvo la colaboración del Colectivo Creativo Portobello Más Arquitectura, grupo de arquitectos que hicieron una inmersión creativa con el equipo Portobello, en Copenhague en el año 2017.

Confira mais imagens no site.  
Check out more images on the website.  
Vea más imágenes en el sitio web.



Dansk Lys Argento

Dansk Lys Off White



## Dansk Lys Argentó



14,3x9,9x3,3cm \*  
42903OF

## Dansk Lys Off White



14,3x9,9x3,3cm \*  
42129OF

# Disegno

A arte da porcelanateria em escala de objetos. Detalhes e acabamento de alta costura.

Porcelain art at the object scale.  
Haute couture details and finishings.

El arte del porcelanato en escala de objetos.  
Detalles y acabado de alta costura.



Confira mais imagens no site.  
Check out more images on the website.  
Vea más imágenes en el sitio web.





Punto Argento  
Punto White



## Punto Argento Ø 5cm



5x5x10cm \*  
43043OF

## Punto Argento Ø 7cm



7x7x10cm \*  
43044OF

## Punto Argento Ø 9cm



9x9x10cm \*  
43045OF

## Punto Off White Ø 5cm



5x5x10cm \*  
40345OF

## Punto Off White Ø 7cm



7x7x10cm \*  
40145OF

## Punto Off White Ø 9cm



9x9x10cm \*  
40456OF



# Progetto

Soluções em porcelanato para elementos integrados à arquitetura como escadas, lareiras, churrasqueiras e banheiras. A Serie Progetto oferece produtos e sistemas para serem compatibilizados com as medidas da obra garantindo acabamento de alta costura.

Porcelain solutions for elements integrated to the architecture, such as stairways, fireplaces, barbecues, and bathtubs. Progetto Series offers products and systems to match your renovation measures, ensuring an haute couture finishing.

Soluciones en porcelanato para elementos integrados a la arquitectura como escalas, chimeneas, quinchos y bañeras. La Serie Progetto ofrece productos y sistemas para ser compatibilizados con las medidas de la obra garantizando acabado de alta costura.

Escada Envelopada  
Lareira





Escada Envelopada  
Enveloped Stairways  
Escalera Ensobrada



Churrasqueira  
Barbecue  
Quincho

Esta linha permite possibilidades de personalização.  
Confira as opções com seu consultor de vendas na Portobello Shop.  
This range allows for customization possibilities.  
Check the possibilities with your sales consultant at Portobello Shop.  
Esta línea permite posibilidades de personalización.  
Consulte las opciones con su asesor de ventas de Portobello Shop.

**Banheira Canto Redondo**



33835OF-M

**Banheira Chanfro**



33836OF-M

**Banheira Retangular**




33837OF-M

**Banheira Moldura**




33838OF-M

**Escada Pisada Espelho**




33832OF-M

**Escada Envelopada**



33833OF-M

**Escada Leve**



33868OF-M

## Lareira



33783OF-M

## Lareira Aparador



33784OF-M

## Churrasqueira



33834OF-M

## Tampo de Inspeção



45x35cm \*  
33839OF-M

55x35cm \*  
33840OF-M

Copyright © Officina Portobello 2022

Officina  
Portobello

[portobello.com.br](http://portobello.com.br)